



Conserver


L'Hirondelle de fenêtre est très dépendante de l'homme car les colonies sont majoritairement installées sur des bâtiments.

Ce que dit la loi

- Toutes les espèces d'hirondelles et de martinets sont protégées en France.
- La destruction des individus ou des nids (même non-occupés) est interdite par la loi et passible de sanctions.

Les règles de base

- Préserver leur quiétude. Laisser les hirondelles construire leur nid, ne pas effectuer de travaux d'avril à septembre inclus.
- En cas de travaux, éviter d'endommager les nids (mise en peinture contournant le nid, etc.).



Agir en réseau

- **En parler à ses voisins**
Diffuser l'information à ses voisins et son entourage possédant des nids d'hirondelles.
- **Recenser les nids**
Participer aux comptages encadrés, prospecter son quartier en groupe (contacter le GEOCA).
- **Appeler un centre de soin**
En cas d'oisillons tombés du nid ou d'adulte blessé, ne pas les garder à la maison. Contacter la station LPO Ile-Grande (Tél. 02 96 91 91 40).



Accueillir

Accueillir les hirondelles chez soi

► Eviter les salissures

Installer une planchette en bois ou PVC sous le nid réduira la nuisance liée au fientes. La disposer à plus de 40cm du nid pour éviter l'accès des prédateurs (pics, chats, etc.).



© LPO

► Les surfaces rugueuses comme support de nids

Laisser les aspérités sur les murs, poser des crépis et enduits granuleux, voire des supports en bois.



© LPO

► De la terre humide pour construire le nid

Installer de la terre humide dans un "bac à boue" (par ex. un dessous de jardinière), qui servira de matière première aux hirondelles.



► Offrir un gîte

La pose de nichoirs artificiels pourra encourager l'installation des hirondelles.



© LPO

Plus d'informations sur :
www.geoca.fr/participer/agir-pour-les-hirondelles


GEOCA - Espace Keraña, 18C rue du Sabot - 22440 PLOUFRAGAN
02 96 60 83 75 - enquetes-geoca@orange.fr - www.geoca.fr

Photographies : Yann Février ; Illustrations : Sylvain Leparoux
Réalisation : GEOCA 2019
Cette édition a bénéficié de l'appui du dispositif des services civiques.



Agir pour les hirondelles

en Côtes-d'Armor



Les connaître

Les recenser

Les accueillir

Côtes d'Armor
le Département

SERVICE CIVIQUE
Une mission pour chacun
au service de tous

Comptez les nids d'Hirondelles de fenêtre

NOM & PRENOM

ADRESSE

COMMUNE

E-MAIL (pour recevoir le bilan du comptage)

Parfois les nids d'hirondelles peuvent être occupés par d'autres espèces

Observer l'absence de nids est aussi une information

Un nid occupé par les hirondelles se reconnaît aux fientes présentes au sol

COMMUNE		Hirondelle de fenêtre			autre espèce
Date	Rue / lieu-dit	occupé	vide	détruit	« squatté »
exemple 25/05/18	rue du 14 juillet	2	1	0	1 (moineau)
exemple 28/05/18	boulevard de la liberté	0	0	0	0



REMARQUES (par ex n° de rue, etc)

.....

Merci de renvoyer cette fiche complétée, par courrier ou e-mail
AVANT LE 15 SEPTEMBRE

GEOCA - Espace Keraïa, 18C rue du Sabot - 22440 PLOUFRAGAN
02 96 60 83 75 - enquetes-geoca@orange.fr - www.geoca.fr

L'Hirondelle de fenêtre



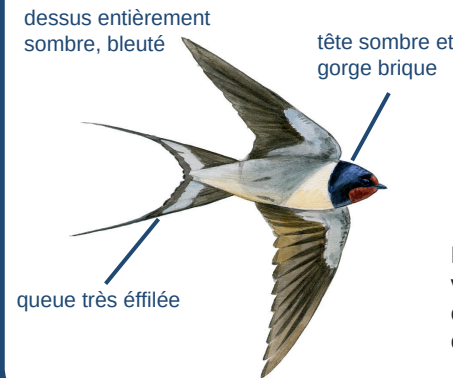
Elle bâtit un nid quasi-fermé constitué de 700 à 1500 boulettes de terre agglomérées. Placé à l'extérieur des bâtiments, le plus souvent sous des corniches, balcons ou autres débordements architecturaux, il est aisé à repérer.

Pourquoi compter les nids d'hirondelles ?

- **Une espèce en fort déclin**
Les populations d'Hirondelles de fenêtre ont chuté de 33% en France en 10 ans (2005-2015).
- **Suivre les populations**
Le comptage permet d'évaluer l'abondance et la répartition de l'espèce au niveau local.
- **Une espèce "bio-indicatrice"**
Les hirondelles sont indicatrices de milieux non-pollués, avec peu de pesticides, où les insectes volants sont abondants.
- **Compter pour mieux protéger**
L'identification des colonies permet de les prendre en compte en cas de travaux, de mener des actions de protection et de sensibilisation.

Les autres espèces

L'Hirondelle rustique



Niche souvent dans le vieux bâti. Observable en vol ou posée, plutôt en campagne.

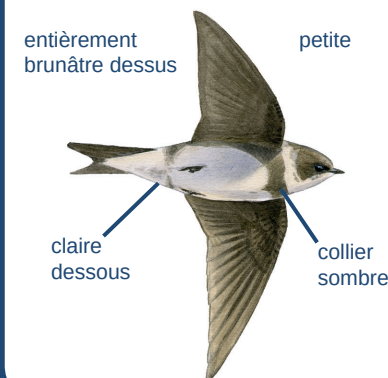
Le Martinet noir



Visible en ville, niche dans les cavités ou nids d'hirondelles. Bruyant et rapide. Hors du nid, ne se pose pas.



L'Hirondelle de rivage



Peu observable en ville. Niche en colonie dans les milieux sableux.

