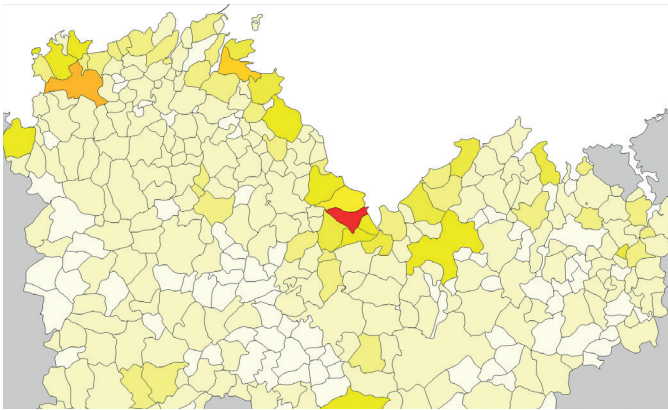


Côtes-d'Armor (22)

Comptage des Oiseaux des Jardins

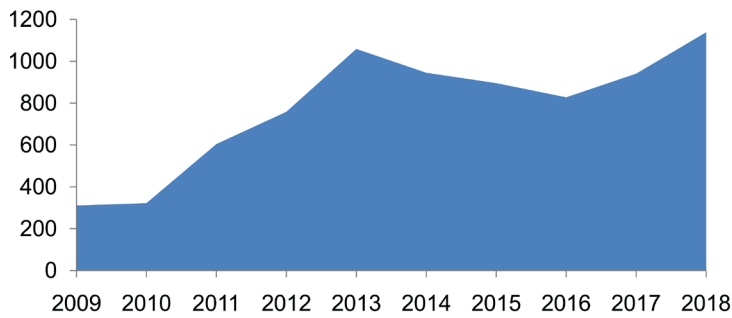


Nombre de jardin recensés par commune en 2018

1 139 jardins comptés

Les Côtes-d'Armor sont le second département en termes de participation. **73 % des communes ont fait l'objet d'au moins 1 comptage.**

En tête, les principales agglomérations : Saint-Brieuc (74 jardins), Lannion (37) et Paimpol (29).



Evolution du nombre de jardins recensés


40 244
oiseaux au total

35,5 oiseaux / jardin **10,1** espèces / jardin




Oiseaux dénombrés

Fréquence dans les Côtes-d'Armor



Espèces observées dans le plus grand nombre de jardins en 2018

Abondance dans les Côtes-d'Armor

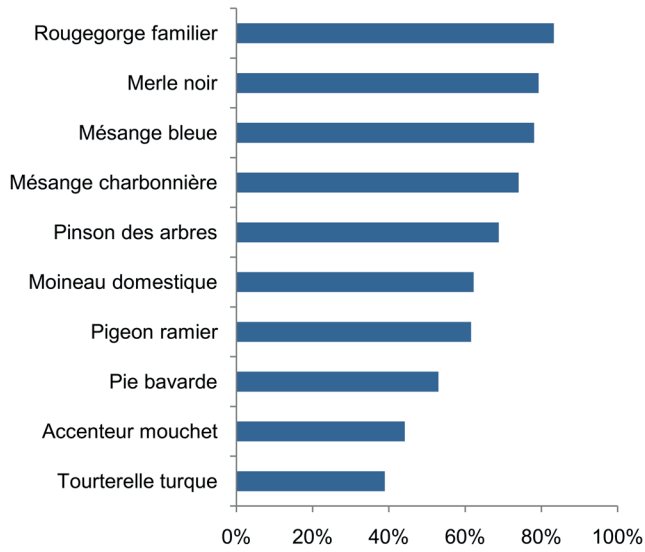


Espèces présentant le plus grand nombre d'individus observés en 2018

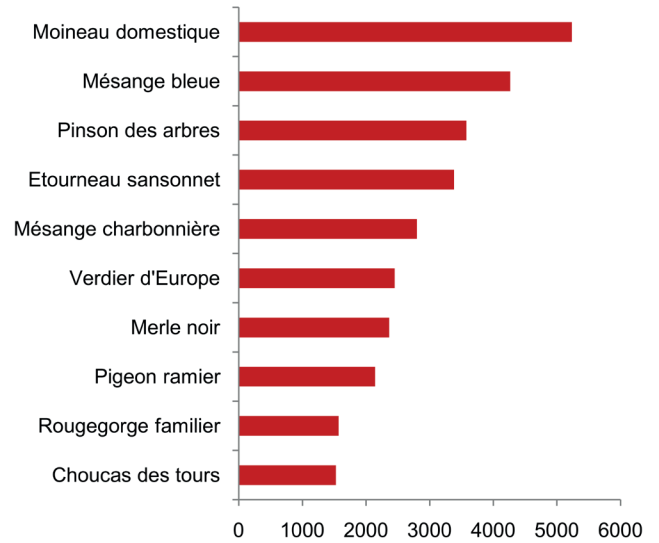


Résultats 2018 dans les Côtes-d'Armor

Les 10 espèces les plus fréquentes dans les Côtes-d'Armor en 2018



Les 10 espèces les plus abondantes dans les Côtes-d'Armor en 2018



Quelques-unes de vos photos !



Fauvette à tête noire, Sizerin flammé à la mangeoire, Pinson du nord dans un groupe de Verdiers d'Europe
© Catherine Briet, Catherine Byleveld, Magali Combes

Partenaires financiers de l'Observatoire Régional de l'Avifaune en Bretagne



Avec le soutien de volontaires en Service Civique

